




CUENTA PÚBLICA - MUNICIPIO TONAYA
ESTADO DE FLUJOS DE EFECTIVO
DEL 1 DE ENERO AL 31 DE DICIEMBRE DE 2022

CONCEPTO	2022	2021
Flujos de efectivo de las actividades de operación		
Origen	50,708,677.20	10,257,154.42
Impuestos	2,039,549.07	127,232.67
Cuotas y aportaciones de seguridad social	0.00	0.00
Contribuciones de mejoras	174,000.00	0.00
Derechos	4,646,157.84	309,441.38
Productos	349,181.61	57,165.57
Aprovechamientos	82,750.00	1,079,942.59
Ingresos por venta de bienes y prestación servicios	0.00	0.00
Participaciones, aportaciones, convenios, incentivos derivados de la colaboración fiscal y fondos distintos de aportaciones	49,429,539.89	9,466,049.96
Transferencias, asignaciones, subtelégrafos y subvenciones, y pensiones y jubilaciones	0.00	0.00
Otros orígenes de operación	719.35	229,928.90
Aplicación	37,958,803.20	10,421,708.76
Servicios personales	18,427,635.91	3,824,666.57
Materiales y suministros	5,731,832.93	2,087,531.81
Servicios generales	8,785,553.93	1,985,954.22
Transferencias internas y asignaciones al sector público	0.00	3,480,767.58
Transferencias al resto del sector público	1,519,917.83	0.00
Subsidios y subvenciones	0.00	0.00
Ayudas sociales	3,712,279.18	989,777.50
Pensiones y jubilaciones	265,844.80	59,359.40
Transferencias a fideicomisos, mandatos y contratos análogos	510,768.62	19,582.68
Transferencias a la seguridad social	0.00	0.00
Donativos	0.00	0.00
Transferencias al exterior	0.00	0.00
Participaciones	0.00	0.00
Aportaciones	0.00	0.00
Convenios	0.00	0.00
Otros aplicaciones de operación	0.00	0.00
Flujos netos de efectivo por actividades de operación	12,750,874.00	-164,554.34
Flujos de efectivo de las actividades de inversión		
Origen	0.00	0.00
Bienes inmuebles, infraestructura y construcciones en proceso	0.00	0.00
Bienes muebles	0.00	0.00
Otros Orígenes de inversión	0.00	0.00
Aplicación	12,899,260.39	0.00
Bienes inmuebles, infraestructura y construcciones en proceso	11,656,700.94	0.00
Bienes muebles	1,202,399.45	0.00
Otras aplicaciones de inversión	0.00	0.00
Flujos netos de efectivo por actividades de inversión	-12,899,260.39	0.00
Flujo de efectivo de las actividades de financiamiento		
Origen	1,518,860.21	0.00
Endeudamiento neto	0.00	0.00
Interno	0.00	0.00
Externo	1,518,860.21	0.00
Otros orígenes de financiamiento	0.00	0.00
Aplicación	1,298,584.40	102,825.41
Servicios de la deuda	1,298,584.40	102,825.41
Interno	1,298,584.40	102,825.41
Externo	0.00	0.00
Otras aplicaciones de financiamiento	0.00	0.00
Flujos netos de efectivo por actividades de financiamiento	319,775.81	-102,825.41
Incremento/disminución neta en el efectivo y equivalentes al efectivo	75,449.42	-267,980.79
Efectivo y equivalentes al efectivo al inicio del ejercicio	1,638,908.58	1,906,289.35
Efectivo y equivalentes al efectivo al final del ejercicio	1,714,358.00	1,638,908.58

Bajo protesta de decir verdad declaramos que los estados financieros y sus notas, son razonablemente correctos y son responsabilidad del emisor.


ARTURO URIBE PÉREZ RULFO
PRESIDENTE MUNICIPAL


GABRIELA RUELAS ESPINOZA
ENCARGADA DE LA HACIENDA PÚBLICA



000005